



Dr Juliette Pennyman, surintendante des écoles
28 janvier 2025

Chers parents et tuteurs,

Notre priorité absolue est la sécurité et le bien-être de tous nos étudiants. Nous comprenons que les récentes préoccupations concernant l'application des lois en matière d'immigration ont suscité de l'anxiété chez certaines familles, et nous souhaitons vous rassurer sur le fait que nos écoles restent un environnement sûr et accueillant pour chaque enfant, quel que soit son statut d'immigration. Conformément à la mission du District de fournir un environnement d'apprentissage sûr et accueillant à tous ses étudiants et conformément aux droits des étudiants à recevoir une éducation publique gratuite, nous souhaitons réitérer ce qui suit :

- Accès à l'éducation : selon la loi de l'État de New York, les directives du NYSED et la décision de la Cour suprême Plyler c. Doe (1982), aucun enfant ne peut se voir refuser l'accès à l'école publique en raison de son statut d'immigration.
- Confidentialité des étudiants : le district ne divulgue pas les dossiers des étudiants à des tiers, sauf en conformité avec la loi sur les droits éducatifs et la vie privée de la famille (FERPA). Si les autorités fédérales de l'immigration demandent des dossiers d'étudiants au district, elles exigeront qu'elles fournissent une assignation à comparaître judiciaire/légalement délivrée ou tout autre document démontrant un droit aux dossiers, dont la validité sera examinée par le district et son avocat avant que tout dossier ne soit fourni.
- Immigration and Customs Enforcement (ICE) sur les terrains de l'école : les fonctionnaires/agents de l'ICE ne se verront pas accorder l'accès aux élèves sur le terrain de l'école sans un mandat judiciaire valide ou une assignation à comparaître, à moins que le consentement des parents/tuteurs ne soit accordé. Tous les mandats ou assignations à comparaître présentés au District seront examinés par le District et son avocat pour vérifier leur validité avant qu'un accès ne soit accordé.

En tant qu'établissement d'enseignement, nous nous concentrons sur l'éducation et le bien-être de tous nos étudiants. Nous continuerons de fournir un environnement sûr, solidaire et inclusif où chaque enfant peut s'épanouir sans crainte. Si vous avez des préoccupations ou des questions, n'hésitez pas à me contacter.

Notre communauté scolaire est unie pour soutenir toutes les familles et nous nous engageons à assurer la sécurité et la dignité de chaque élève.

Merci de nous faire confiance pour l'éducation de votre enfant.

Sincèrement,

Dr. Juliette Pennyman

Directeur

ParentSquare est un outil de communication qui synchronise la famille les coordonnées de notre système d'information sur les étudiants, eSchool Data, afin de transmettre des informations et des notifications importantes aux familles des étudiants.

Le district scolaire utilise les adresses e-mail et les numéros de téléphone de la famille fourni lors de l'inscription de votre étudiant pour créer un compte.

S'il y a des informations incorrectes, telles que le nom, adresse e-mail, numéro de téléphone ou votre enfant n'est pas répertorié sur votre compte, veuillez contacter la direction concernée bureau de la classe que fréquente votre enfant.

De plus, si vous souhaitez recevoir vos communications sur ParentSquare dans votre langue maternelle ou si vous avez déjà eu des problèmes avec ParentSquare ne traduit pas correctement, veuillez contacter le bureau d'orientation.

Cela peut inclure si vous avez éventuellement modifié votre numéro ou votre adresse e-mail depuis l'inscription, ou toute inexactitude éventuelle lors de l'inscription.

École primaire (Maternelle - 5^{ème}) :

Numéro de téléphone: 518-828-4360
Poste téléphonique du bureau d'orientation : 1117
Secrétaire du bureau d'orientation : Lindsay Konderwich
Adresse email: konderwichl@hudsoncsd.org
Poste téléphonique du bureau principal : 1112

Lycée (6^e - 8^e année) :

Numéro de téléphone : 518-828-4360
Poste téléphonique d'orientation : 8308
Secrétaire du bureau d'orientation : Brittany Di Palma
Adresse email: dipalmab@hudsoncsd.org
Poste téléphonique du bureau principal : 8100

Lycée (9^e - 12^e année) :

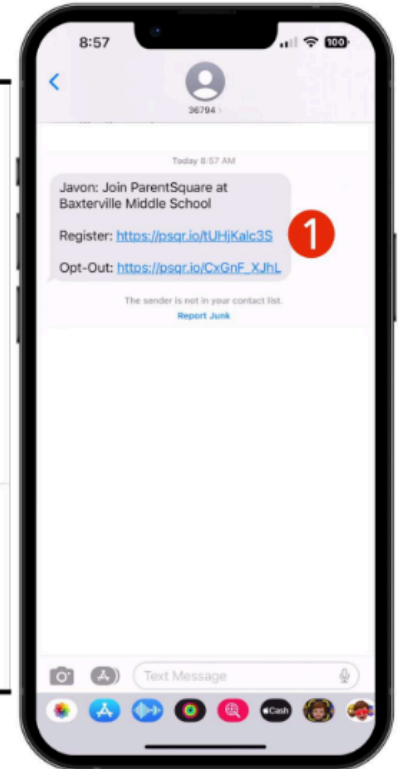
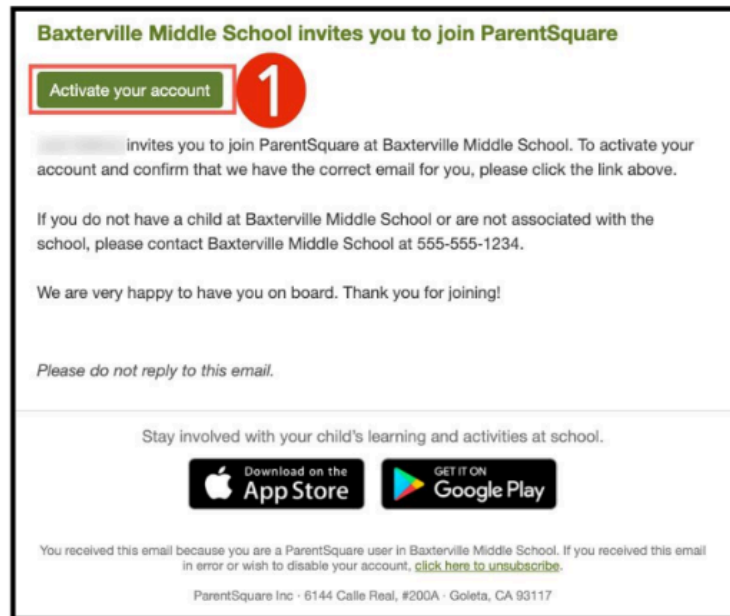
Numéro de téléphone: 518-828-4360
Poste téléphonique d'orientation : 3111
Secrétaire du bureau d'orientation : Shannon Hoose
Adresse email: hooses@hudsoncsd.org
Poste téléphonique du bureau principal : 3100

Veuillez consulter les pages suivantes pour obtenir des instructions détaillées sur la façon de activer et vous connecter à un compte ParentSquare basé sur les informations fournies lors de l'inscription.

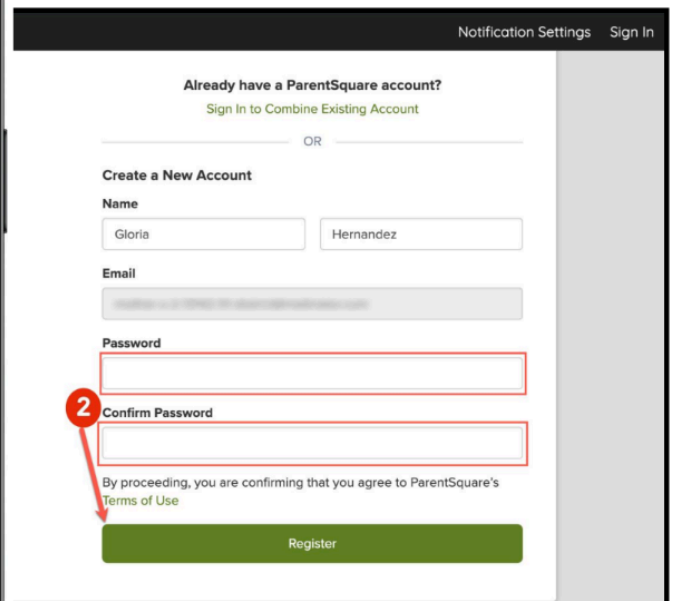
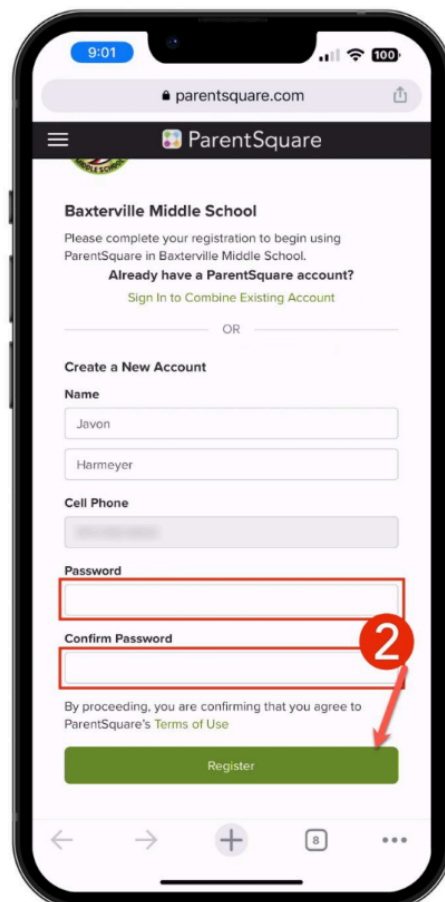
Instructions d'inscription et de connexion à Parent Square

1. Ouvrez l'e-mail ou le SMS d'invitation.

Cliquez sur « Activer votre compte » ou appuyez sur le lien pour activer votre compte.



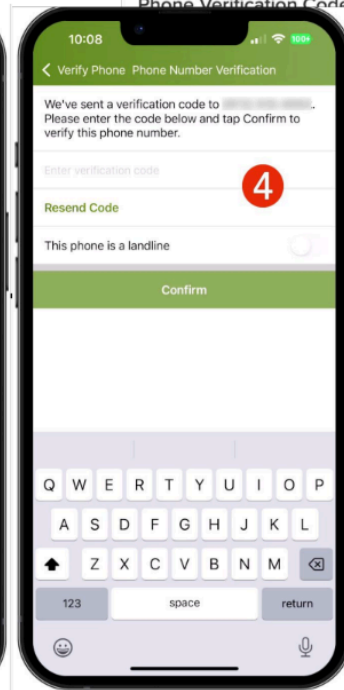
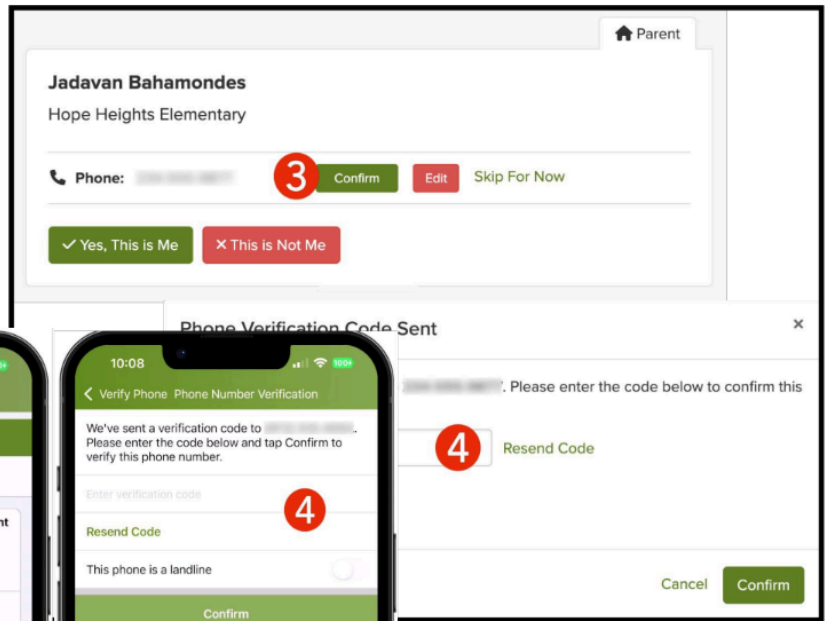
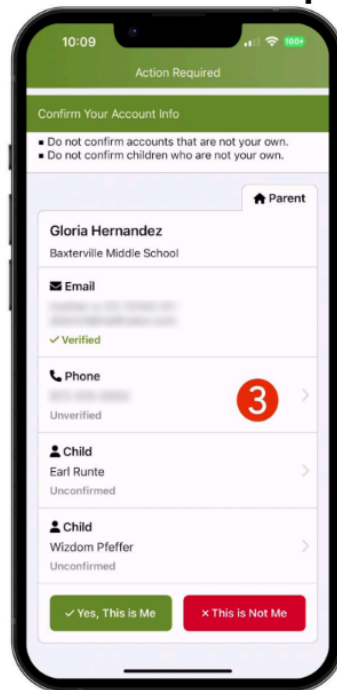
2. Créez un mot de passe pour votre compte ParentSquare et cliquez sur S'inscrire.



3. Cliquez sur Confirmer pour votre numéro de téléphone et/ou votre e-mail.

Un code de vérification sera envoyé à l'e-mail ou au numéro de téléphone.

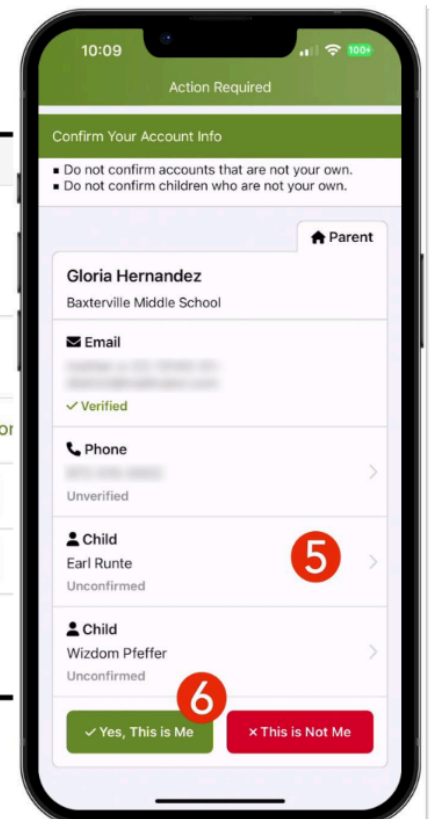
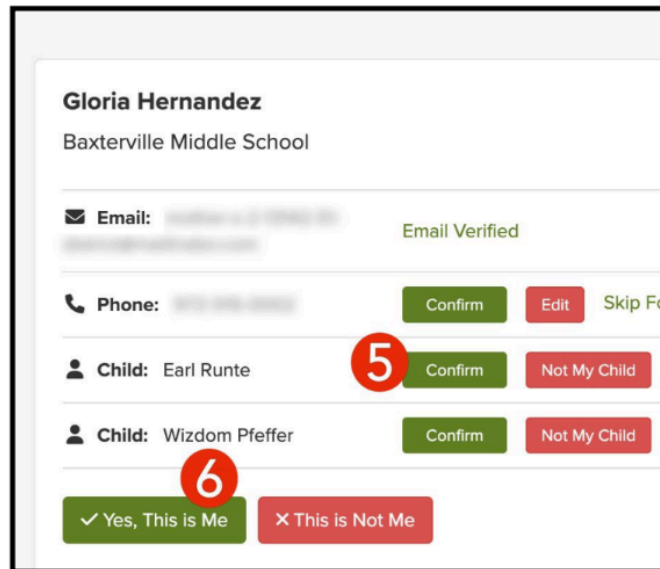
4. Entrez le code de vérification pour confirmer.



5. Confirmez votre ou vos enfants en cliquant sur « Confirmer ».

Utilisez Not My Child si un enfant répertorié n'est pas associé à votre compte.

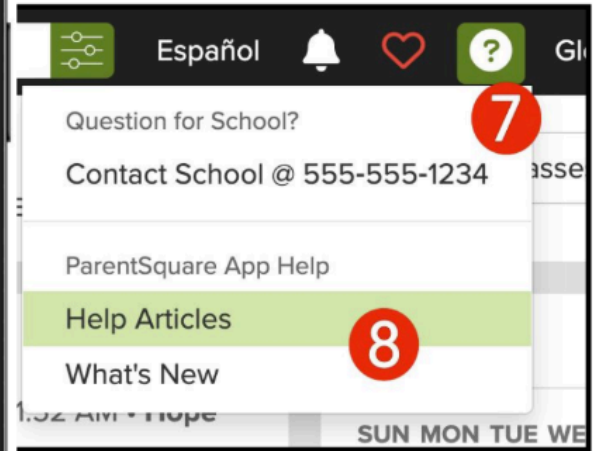
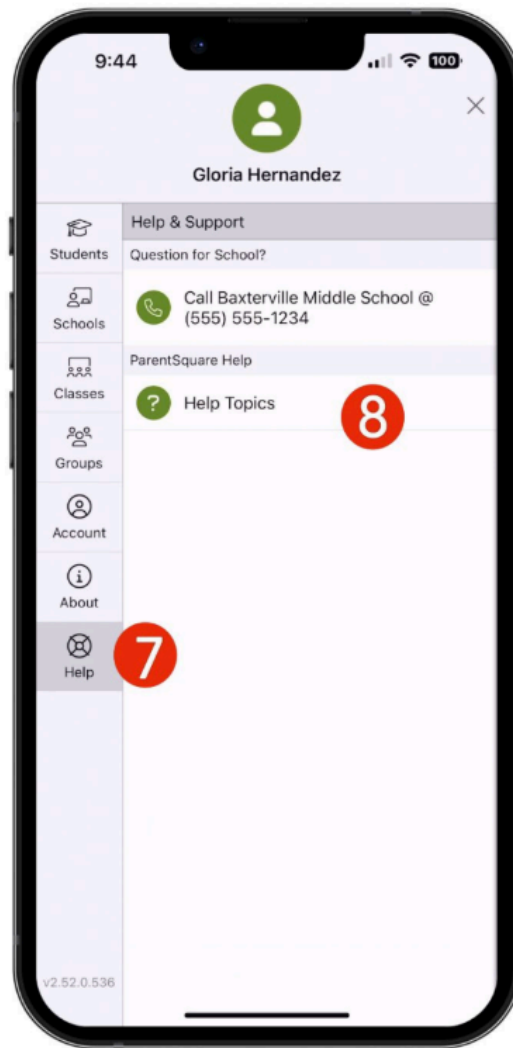
6. Sélectionnez Oui, c'est moi lorsque vous avez confirmé votre contact. informations et les enfants associés à votre compte.



Une fois connecté à ParentSquare, vous pourrez accéder à des modules de formation à votre rythme, des ressources vidéo et des articles d'aide pour vous aider à utiliser ParentSquare.

7. Cliquez sur « ? » (Aide) pour obtenir de l'aide ou les coordonnées de votre école.

8. Sélectionnez Articles d'aide pour savoir comment utiliser ParentSquare.



Les applications ParentSquare sont gratuites et disponibles dans les magasins Apple iOS et Android.

