



HUDSON
CITY SCHOOL DISTRICT
Claverack : Ghent : Greenport : Hudson : Livingston : Stockport : Taghkanic

ডাঃ জুলিয়েট পেনিম্যান, স্কুল সুপারিনটেনডেন্ট
জানুয়ারী 28, 2025

প্রিয় অভিভাবক ও অভিভাবকগণ,

আমাদের সর্বোচ্চ অগ্রাধিকার হল আমাদের সমস্ত ছাত্রদের নিরাপত্তা এবং মঙ্গল। আমরা বুঝি যে অভিভাসন প্রয়োগ সংক্রান্ত সাম্প্রতিক উদ্বেগ কিছু পরিবারের জন্য উদ্বেগের কারণ হয়েছে, এবং আমরা আপনাকে আশ্বস্ত করতে চাই যে আমাদের স্কুলগুলি অভিভাসন অবস্থা নির্বিশেষে প্রতিটি শিশুর জন্য একটি নিরাপদ এবং স্বাগতপূর্ণ পরিবেশ থাকবে। জেলার সকল ছাত্র-ছাত্রীদের একটি নিরাপদ, স্বাগত জানার পরিবেশ প্রদানের লক্ষ্য অনুযায়ী এবং বিনামূল্যে পাবলিক শিক্ষা লাভের ছাত্রদের অধিকার অনুযায়ী, আমরা নিম্নোক্ত বিষয়গুলো পুনরুজ্জীবিত করতে চাই:

- শিক্ষায় প্রবেশাধিকার: নিউ ইয়র্ক স্টেট আইন, NYSED নির্দেশিকা, এবং Plyler v. Doe (1982) সুপ্রিম কোর্টের সিদ্ধান্ত অনুসারে, কোনো শিশুকে তাদের অভিভাসন অবস্থার উপর ভিত্তি করে পাবলিক স্কুলে প্রবেশাধিকার থেকে বঞ্চিত করা যাবে না।
- শিক্ষার্থীর গোপনীয়তা: পারিবারিক শিক্ষাগত অধিকার এবং গোপনীয়তা আইন (FERPA) মেনে চলা ছাড়া জেলা কোনো তৃতীয় পক্ষের কাছে ছাত্রদের রেকর্ড প্রকাশ করে না। ফেডারেল ইমিগ্রেশন কর্তৃপক্ষ যদি ডিস্ট্রিক্ট থেকে কোনো ছাত্র রেকর্ডের জন্য অনুরোধ করে, তাহলে তাদের একটি বিচারিক/আইনগতভাবে জারি করা সাবপোনা বা রেকর্ডের অধিকার প্রদর্শনকারী অন্যান্য ডকুমেন্টেশন প্রদান করতে হবে, যা কোনো রেকর্ড হওয়ার আগে বৈধতার জন্য ডিস্ট্রিক্ট এবং তার কোঁসুলি দ্বারা পর্যালোচনা করা হবে। প্রদান করা হয়
- স্কুল গ্রাউন্ডে ইমিগ্রেশন এবং কাস্টমস এনফোর্সমেন্ট (ICE): পিতামাতার/অভিভাবকের সম্মতি না দেওয়া পর্যন্ত ICE-এর কর্মকর্তা/এজেন্টদের বৈধ বিচারিক পরোয়ানা বা সাবপোনা ছাড়া স্কুলের মাঠে শিক্ষার্থীদের প্রবেশাধিকার দেওয়া হবে না। ডিস্ট্রিক্টের কাছে উপস্থাপিত যেকোন ওয়ারেন্ট বা সাবপোনা কোন অ্যাক্সেস মঞ্জুর করার আগে বৈধতার জন্য জেলা এবং তার কোঁসুলি পর্যালোচনা করবে।

একটি শিক্ষা প্রতিষ্ঠান হিসাবে, আমাদের মনোযোগ আমাদের সকল ছাত্রদের শিক্ষা এবং সুস্থতার উপর। আমরা একটি নিরাপদ, সহায়ক, এবং অন্তর্ভুক্তিমূলক পরিবেশ প্রদান করতে থাকব যেখানে প্রতিটি শিশু ভয় ছাড়াই উন্নতি করতে পারে। আপনার কোন উদ্বেগ বা প্রশ্ন থাকলে, আমার কাছে পৌঁছাতে দ্বিধা করবেন না দয়া করে।

আমাদের স্কুল সম্প্রদায় সকল পরিবারকে সমর্থন করার জন্য একসাথে দাঁড়িয়েছে, এবং আমরা প্রত্যেক শিক্ষার্থীর নিরাপত্তা এবং মর্যাদা নিশ্চিত করতে প্রতিশ্রুতিবদ্ধ।

আপনার সন্তানের শিক্ষা নিয়ে আমাদের বিশ্বাস করার জন্য আপনাকে ধন্যবাদ।

আন্তরিকভাবে,

ডাঃ জুলিয়েট পেনিম্যান

সুপারিনটেনডেন্ট

ParentSquare হল একটি যোগাযোগের টুল যা পরিবারকে সিঙ্ক্রোনাইজ করে আমাদের ছাত্র তথ্য সিস্টেম থেকে যোগাযোগের তথ্য, **eSchool** ডেটা, গুরুত্বপূর্ণ তথ্য এবং বিজ্ঞপ্তি পুশ করার জন্য শিক্ষার্থীদের পরিবারের কাছে।

স্কুল জেলা পরিবারের ইমেল ঠিকানা এবং ফোন নম্বর ব্যবহার করে একটি অ্যাকাউন্ট তৈরি করার জন্য আপনার ছাত্রের নিবন্ধনের সময় প্রদান করা হয়।

যদি কোন ভুল তথ্য থাকে, যেমন নাম, ইমেল ঠিকানা, ফোন নম্বর বা আপনার সন্তানের তালিকা নেই আপনার অ্যাকাউন্টে, প্রাসঙ্গিক নির্দেশিকা সাথে যোগাযোগ করুন আপনার সন্তান যে গ্রেডে যোগ দেয় তার জন্য অফিস।

উপরন্তু, আপনি যদি ParentSquare-এ যোগাযোগ পেতে চান আপনার মাতৃভাষায় বা ParentSquare এর সাথে পূর্বে কোনো সমস্যা ছিল সঠিকভাবে অনুবাদ হচ্ছে না, অনুগ্রহ করে নির্দেশিকা অফিসে যোগাযোগ করুন।

আপনি সম্ভবত আপনার নম্বর বা ইমেল ঠিকানা পরিবর্তন করে থাকলে এটি অন্তর্ভুক্ত হতে পারে রেজিস্ট্রেশনের পর থেকে, বা রেজিস্ট্রেশনের সময় কোন সম্ভাব্য ভুল।

প্রাথমিক বিদ্যালয় (কিন্ডারগার্টেন - 5ম শ্রেণী):
ফোন নম্বর: 518-828-4360
গাইডেন্স অফিস ফোন এক্সটেনশন: 1117
গাইডেন্স অফিস সেক্রেটারি: লিন্ডসে কন্ডারউইচ
ইমেল ঠিকানা: konderwichl@hudsoncsd.org
প্রধান অফিস ফোন এক্সটেনশন: 1112

জুনিয়র হাই স্কুল (৬ষ্ঠ শ্রেণী - ৮ম শ্রেণী):
ফোন নম্বর: 518-828-4360
গাইডেন্স ফোন এক্সটেনশন: 8308
গাইডেন্স অফিস সেক্রেটারি: Brittany Di Palma
ইমেল ঠিকানা: dipalmab@hudsoncsd.org
প্রধান অফিস ফোন এক্সটেনশন: 8100

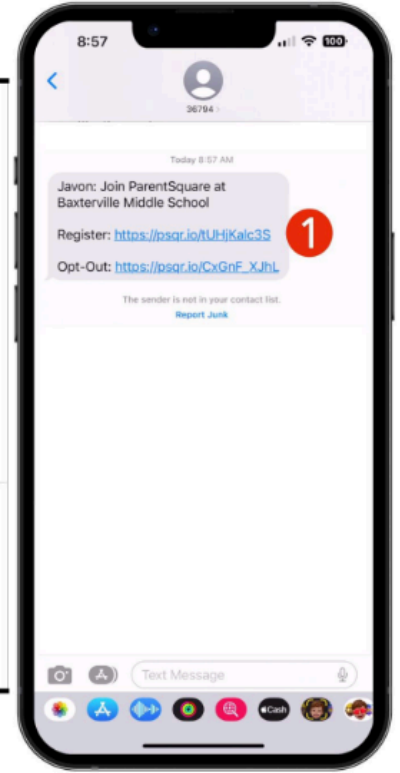
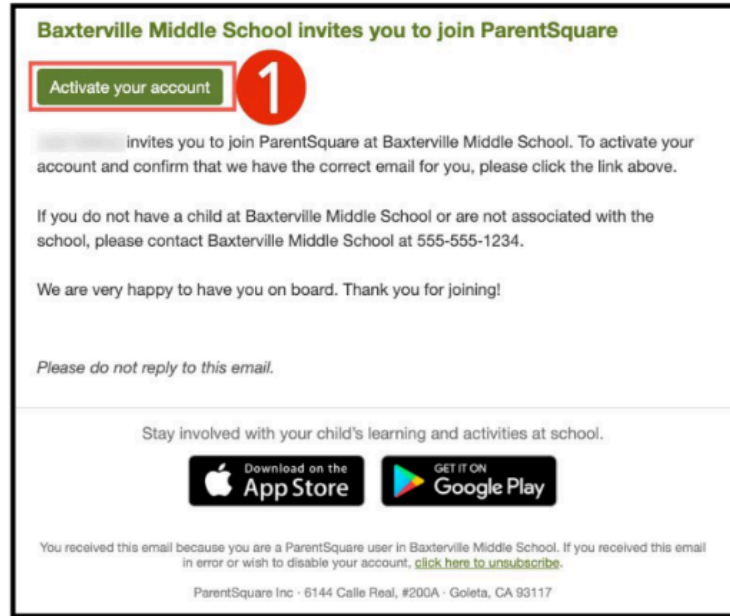
সিনিয়র হাই স্কুল (নবম শ্রেণী - দ্বাদশ শ্রেণী):
ফোন নম্বর: 518-828-4360
গাইডেন্স ফোন এক্সটেনশন: 3111
গাইডেন্স অফিস সেক্রেটারি: শ্যানন হুস
ইমেল ঠিকানা: hooses@hudsoncsd.org
প্রধান অফিস ফোন এক্সটেনশন: 3100

কিভাবে করতে হবে তার বিস্তারিত নির্দেশাবলীর জন্য অনুগ্রহ করে নিম্নলিখিত পৃষ্ঠাগুলি দেখুন এর উপর ভিত্তি করে একটি প্যারেন্টস্কোয়ার অ্যাকাউন্ট সক্রিয় করুন এবং লগ ইন করুন নিবন্ধনের সময় প্রদত্ত তথ্য।

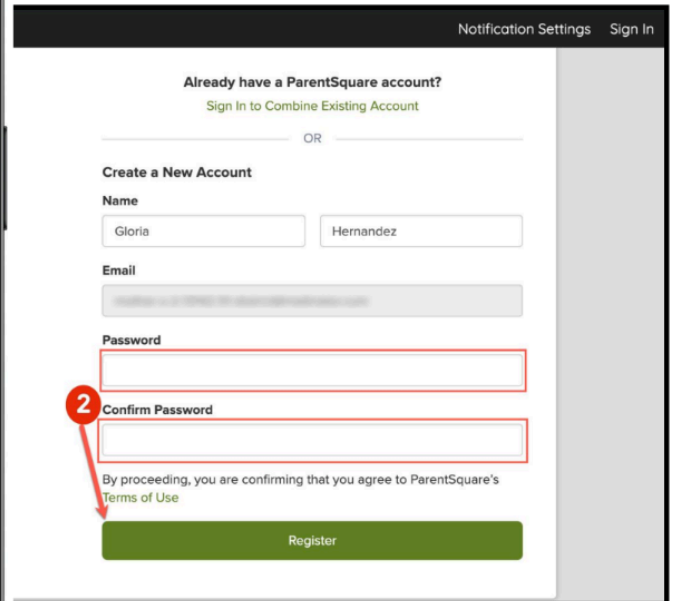
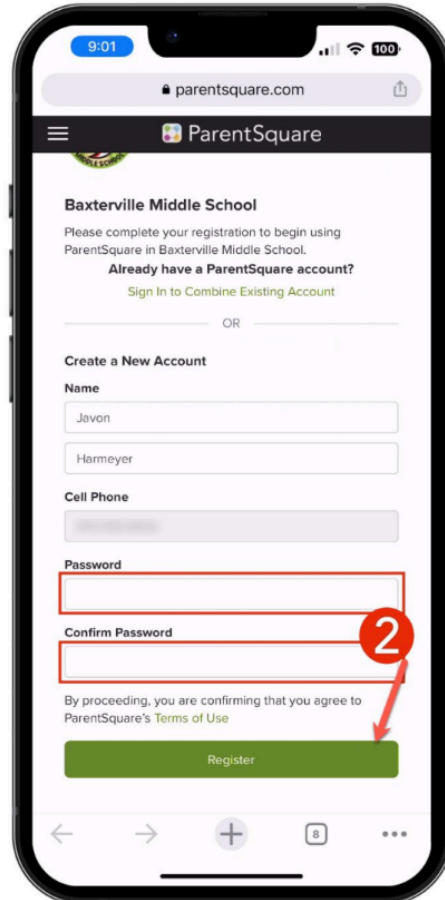
অভিভাবক স্কোয়ার নিবন্ধন এবং লগইন নির্দেশাবলী

1. আমন্ত্রণ ইমেল বা পাঠ্য
খুলুন।

"আপনার অ্যাকাউন্ট সক্রিয়
করুন" ক্লিক করুন বা আপনার
অ্যাকাউন্ট সক্রিয় করতে লিঙ্কটি
আলতো চাপুন।



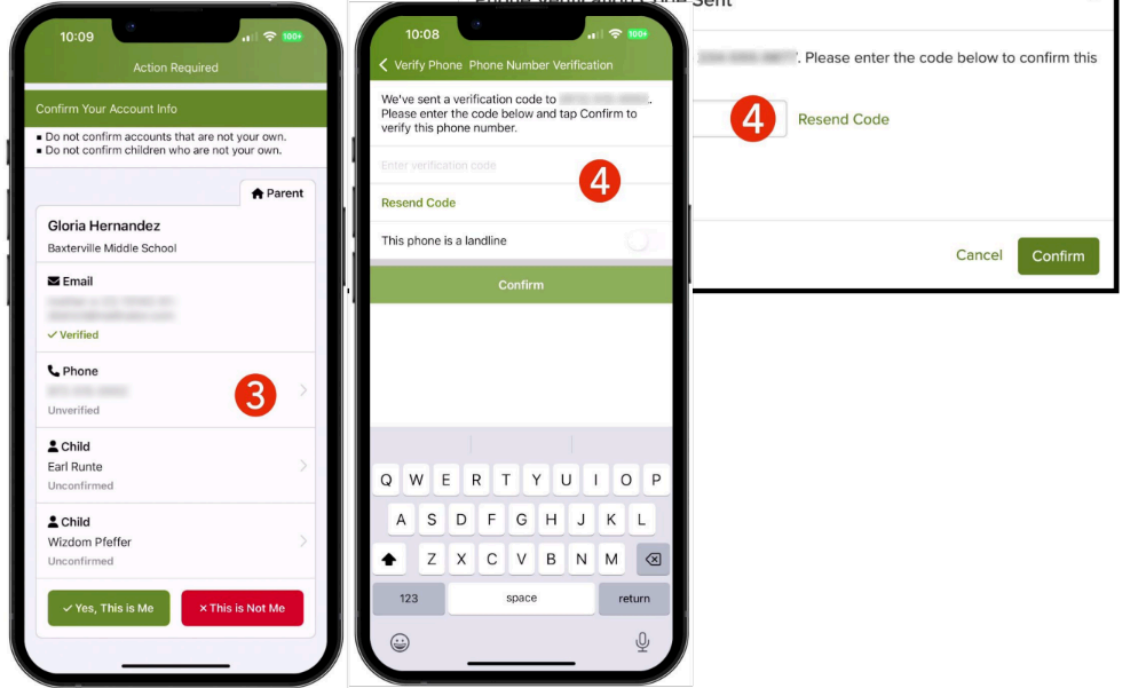
2. আপনার ParentSquare
অ্যাকাউন্টের জন্য একটি
পাসওয়ার্ড তৈরি করুন এবং
নিবন্ধন ক্লিক করুন।



3. আপনার ফোন নম্বর
এবং/অথবা ইমেলের জন্য
নিশ্চিত করুন ক্লিক করুন।

ইমেল বা ফোন নম্বরে একটি
যাচাইকরণ কোড পাঠানো হবে।

4. নিশ্চিত করতে যাচাইকরণ
কোড লিখুন।

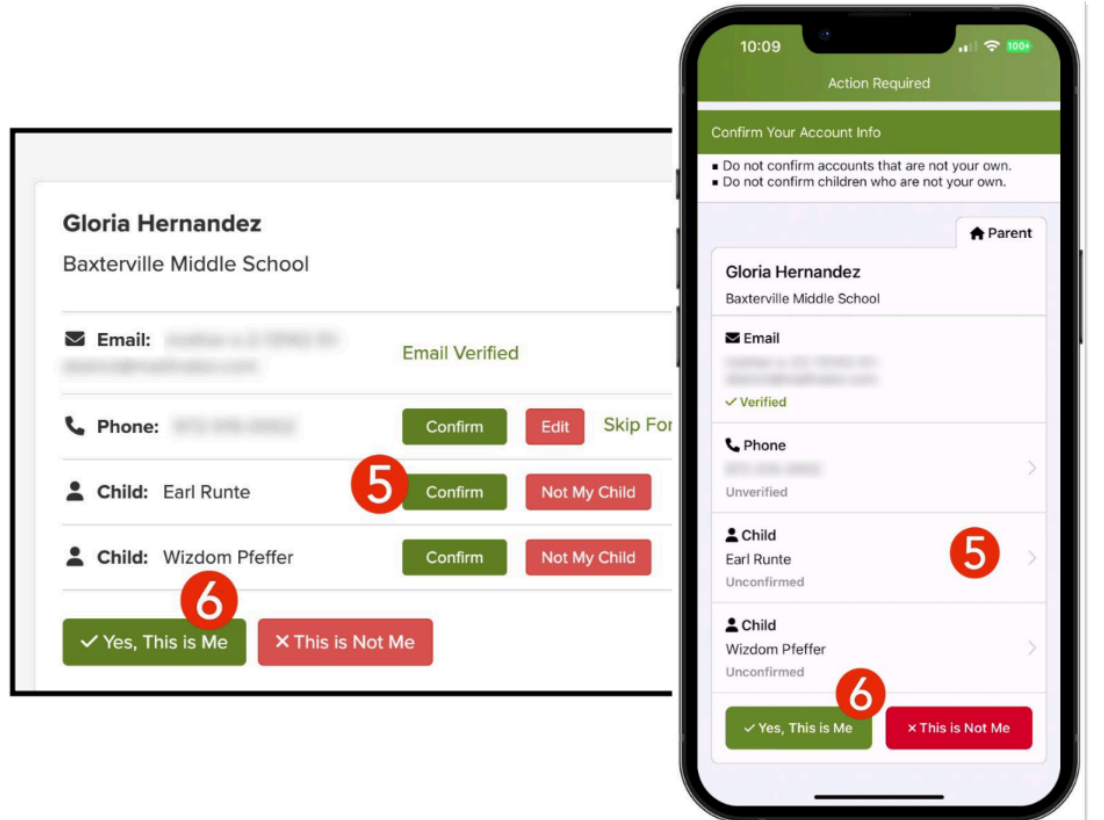


5. "নিশ্চিত করুন" ক্লিক করে
আপনার সম্ভান বা শিশুদের
নিশ্চিত করুন।

তালিকাভুক্ত কোনো শিশু
আপনার অ্যাকাউন্টের সাথে
যুক্ত না হলে নট মাই চাইল্ড
ব্যবহার করুন।

6. আপনি যখন আপনার
যোগাযোগ নিশ্চিত করেছেন
তখন হ্যাঁ, এই আমিই নির্বাচন
করুন।

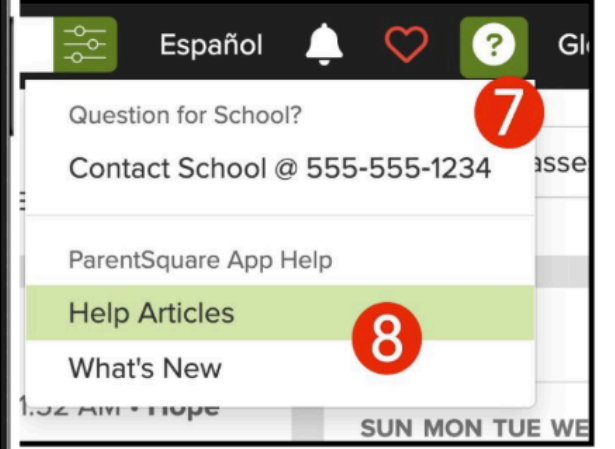
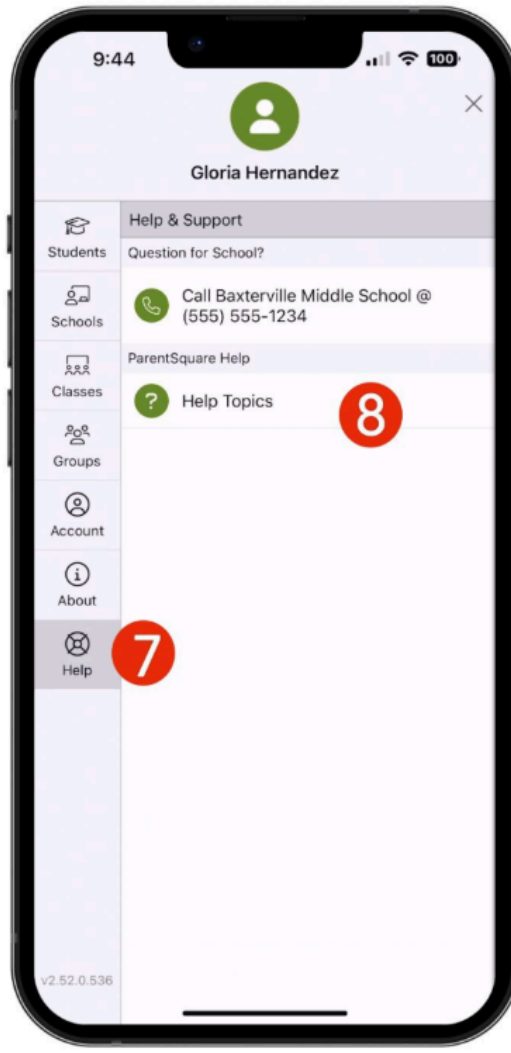
তথ্য এবং আপনার
অ্যাকাউন্টের সাথে যুক্ত শিশু।



আপনি একবার
ParentSquare এ লগ ইন
করলে, আপনি স্ব-গতিসম্পন্ন
প্রশিক্ষণ মডিউল, ভিডিও
সংস্থান এবং সহায়তা নিবন্ধগুলি
অ্যাক্সেস করতে সক্ষম হবেন
ParentSquare ব্যবহারে
আপনাকে সহায়তা করুন।

7. "?" ক্লিক করুন (সহায়তা)
সাহায্য বা আপনার স্কুলের
যোগাযোগের তথ্যের জন্য।

8. ParentSquare কিভাবে
ব্যবহার করতে হয় তা শিখতে
সাহায্য প্রবন্ধ নির্বাচন করুন।



ParentSquare অ্যাপগুলি
বিনামূল্যে এবং উপলব্ধ।
অ্যাপল আইওএস এবং
অ্যান্ড্রয়েড উভয় স্টোরেই।

