



الدكتورة جوليت بينيمان، مشرفة المدارس
يناير 28 2025

أعزائي أولياء الأمور والأوصياء،

أولويتنا القصوى هي سلامة ورفاهية جميع طلابنا. نحن نتفهم أن المخاوف الأخيرة المتعلقة بإنفاذ قوانين الهجرة قد تسببت في قلق بعض العائلات، ونريد أن نطمئنك إلى أن مدارسنا تظل بيئة آمنة ومرحبة لكل طفل، بغض النظر عن حالة الهجرة. وفقاً لمهمة المنطقة في توفير بيئة تعليمية آمنة ومرحبة لجميع طلابها ووفقاً لحقوق الطلاب في الحصول على تعليم عام مجاني، نود أن نكرر ما يلي:

- لا يجوز حرمان أي، Plyler v. Doe (1982) وقرار المحكمة العليا NYSED الوصول إلى التعليم: وفقاً لقانون ولاية نيويورك وتوجيهات به طفل من الالتحاق بالمدارس العامة بناءً على حالة الهجرة الخاصة به.
- خصوصية الطالب: لا تكشف المنطقة عن سجلات الطلاب لأي طرف ثالث إلا وفقاً لقانون الخصوصية والحقوق التعليمية للأسرة إذا طلبت سلطات الهجرة الفيدرالية أي سجلات طلابية من المنطقة، فسوف يتطلب الأمر تقديم أمر استدعاء قضائي/صادر بشكل (FERPA) قانوني أو أي وثائق أخرى تثبت الحق في السجلات، والتي سيتم مراجعتها من قبل المنطقة ومحاميها للتأكد من صحتها قبل أن يتم تسليم أي سجلات متاح.
- بالوصول إلى الطلاب في ساحات المدرسة دون ICE في ساحات المدرسة: لن يُسمح للمسؤولين/الوكلاء من (ICE) إدارة الهجرة والجمارك أمر قضائي صالح أو أمر استدعاء، ما لم يتم منح موافقة ولي الأمر/الوصي. ستتم مراجعة أي أوامر أو مذكرات استدعاء مقدمة إلى المنطقة من قبل المنطقة ومحاميها للتأكد من صحتها قبل منح أي وصول.

كمؤسسة تعليمية، ينصب تركيزنا على تعليم ورفاهية جميع طلابنا. سنستمر في توفير بيئة آمنة وداعمة وشاملة حيث يمكن لكل طفل أن يزدهر دون خوف. إذا كانت لديك أي مخاوف أو أسئلة، فلا تتردد في التواصل معي.

يقف مجتمعنا المدرسي معاً لدعم جميع العائلات، ونحن ملتزمون بضمان سلامة وكرامة كل طالب.

نشرك على ثقتك بنا فيما يتعلق بتعليم طفلك.

بإخلاص،

الدكتورة جوليت بينيمان

المشرف

هي أداة اتصال تعمل على مزامنة العائلة ParentSquare
معلومات الاتصال من نظام معلومات الطلاب لدينا، بيانات المدرسة الإلكترونية
من أجل دفع المعلومات والإخطارات الهامة
إلى أهالي الطلاب .

تستخدم المنطقة التعليمية عناوين البريد الإلكتروني وأرقام الهواتف الخاصة بالعائلة
المقدمة أثناء تسجيل الطالب الخاص بك لإنشاء حساب.

إذا كان هناك أي معلومات غير صحيحة، مثل الاسم
عنوان البريد الإلكتروني أو رقم الهاتف أو طفلك غير مدرج
على حسابك، يرجى الاتصال بالإرشادات ذات الصلة
مكتب الصف الذي يحضره طفلك.

ParentSquare بالإضافة إلى ذلك، إذا كنت ترغب في تلقي اتصالاتك على
ParentSquare بلغتك الأم أو واجهت أي مشكلات سابقة مع
لا تترجم بشكل صحيح، يرجى الاتصال بمكتب التوجيه.

قد يشمل ذلك ما إذا كنت قد قمت بتغيير رقمك أو عنوان بريدك الإلكتروني
منذ التسجيل، أو أي عدم دقة محتملة أثناء التسجيل.

(المدرسة الابتدائية (رياض الأطفال - الصف الخامس

رقم التليفون: 4360-828-518

رقم هاتف مكتب الإرشاد: 1117

سكرتيرة مكتب الإرشاد: ليندسي كوندرويش

عنوان البريد الإلكتروني: konderwicl@hudsoncsd.org

رقم هاتف المكتب الرئيسي: 1112

(المدرسة الإعدادية (الصف السادس - الصف الثامن

رقم الهاتف: 4360-828-518

رقم هاتف الإرشاد: 8308

سكرتيرة مكتب الإرشاد: بريثاني دي بالما

عنوان البريد الإلكتروني: dipalmab@hudsoncsd.org

رقم هاتف المكتب الرئيسي: 8100

(المدرسة الثانوية العليا (الصف التاسع - الصف الثاني عشر

رقم التليفون: 4360-828-518

رقم هاتف الإرشاد: 3111

سكرتير مكتب الإرشاد: شانون هوس

عنوان البريد الإلكتروني: hooses@hudsoncsd.org

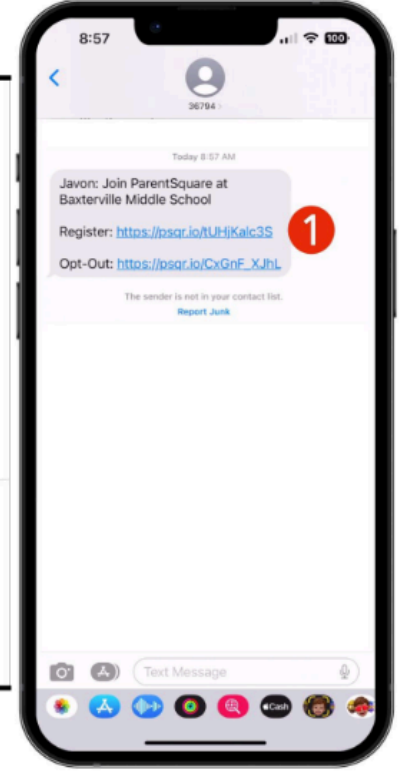
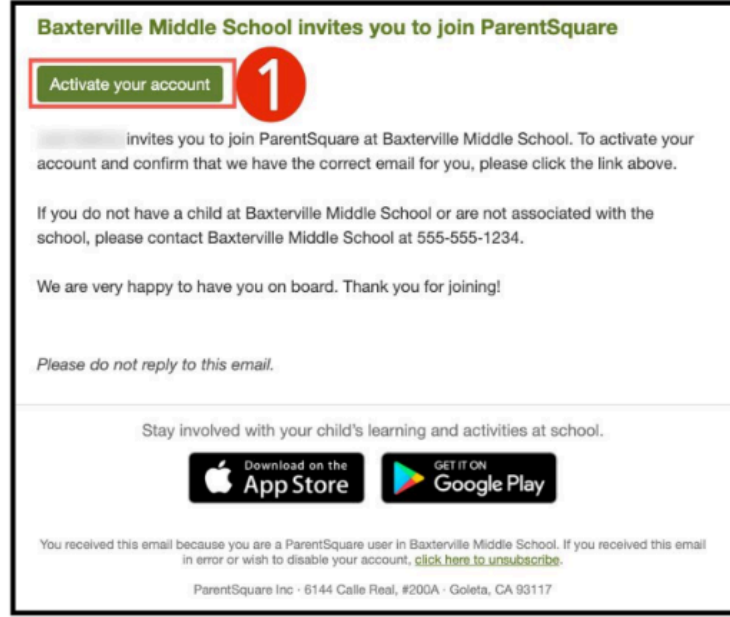
رقم هاتف المكتب الرئيسي: 3100

يرجى الاطلاع على الصفحات التالية للحصول على تعليمات مفصلة حول كيفية القيام بذلك
بناءً على ParentSquare قم بتنشيط وتسجيل الدخول إلى حساب
المعلومات المقدمة أثناء التسجيل.

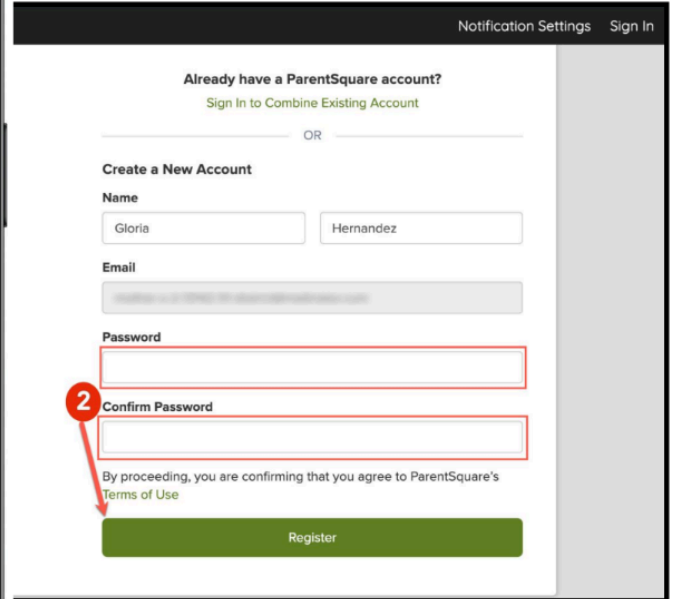
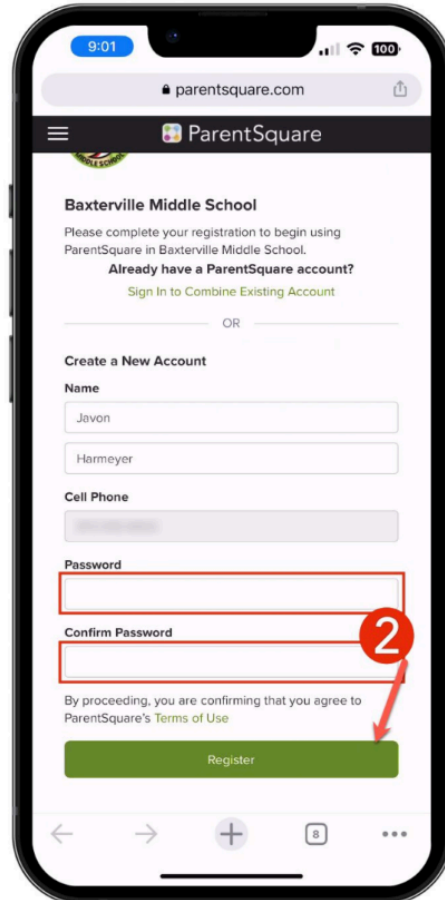
تعليمات تسجيل وتسجيل الدخول في ساحة الوالدين

1. افتح رسالة الدعوة الإلكترونية أو النصية.

انقر فوق "تنشيط حسابك" أو اضغط على الرابط لتنشيط حسابك.



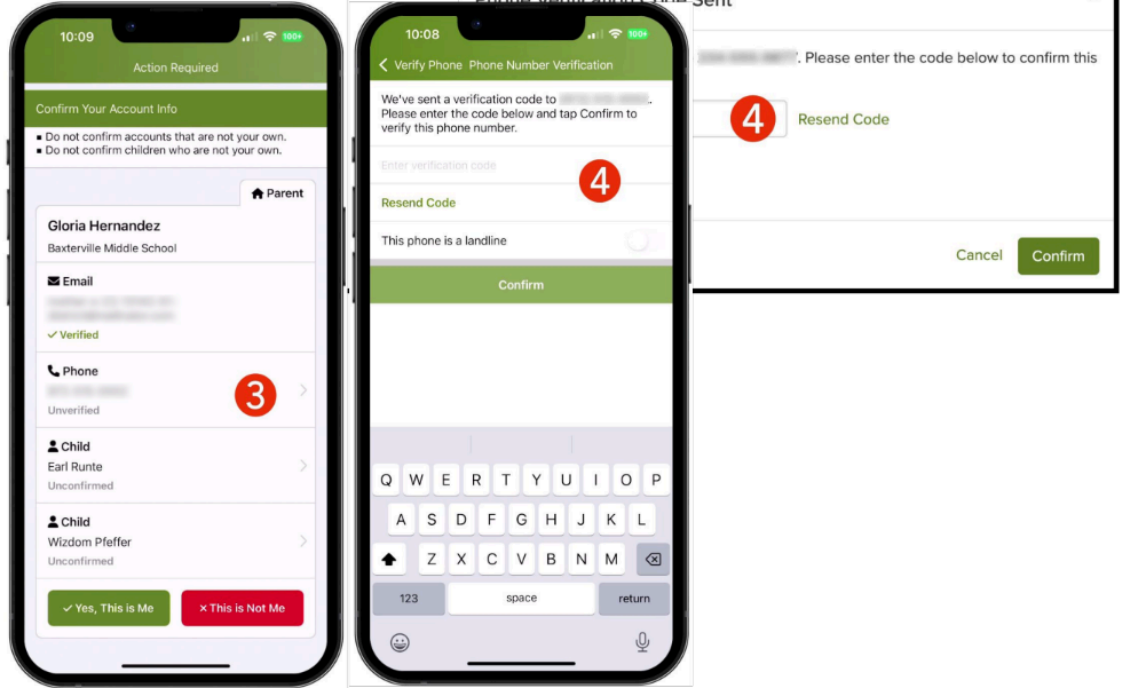
2. قم بإنشاء كلمة مرور لحساب ParentSquare الخاص بك وانقر فوق تسجيل.



3. انقر فوق تأكيد لرقم هاتفك و/أو بريدك الإلكتروني.

سيتم إرسال رمز التحقق إلى البريد الإلكتروني أو رقم الهاتف.

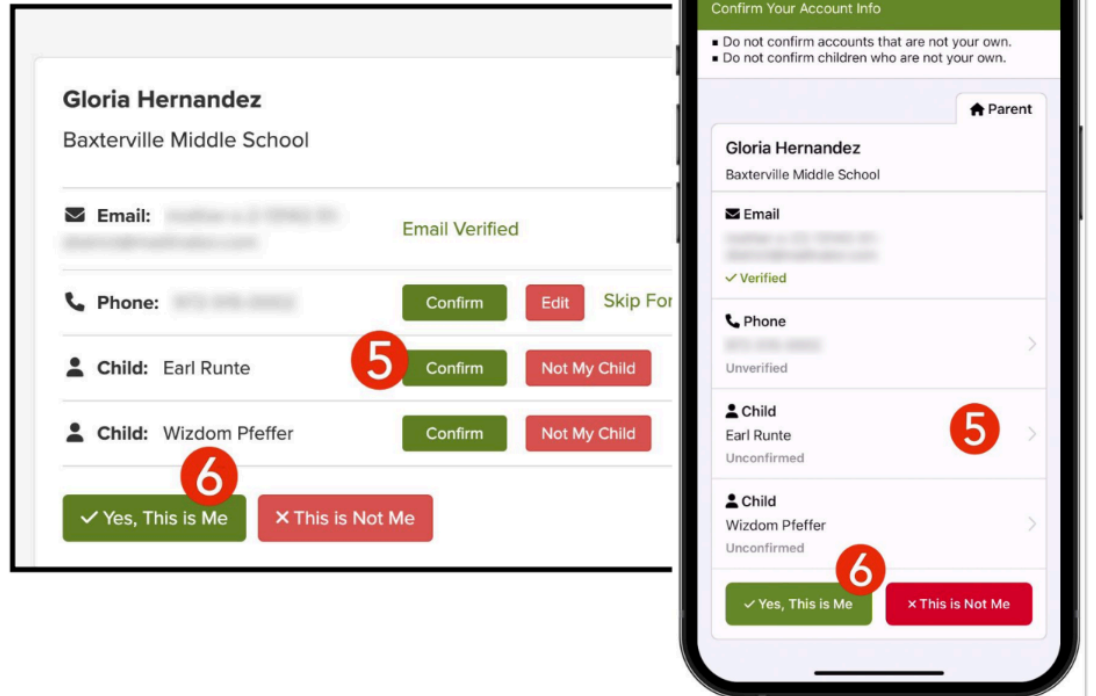
4. أدخل رمز التحقق للتأكيد.



5. قم بتأكيد طفلك أو أطفالك 5. "بالضغط على "تأكيد".

استخدم ليس طفلي إذا كان الطفل المدرج غير مرتبط بحسابك.

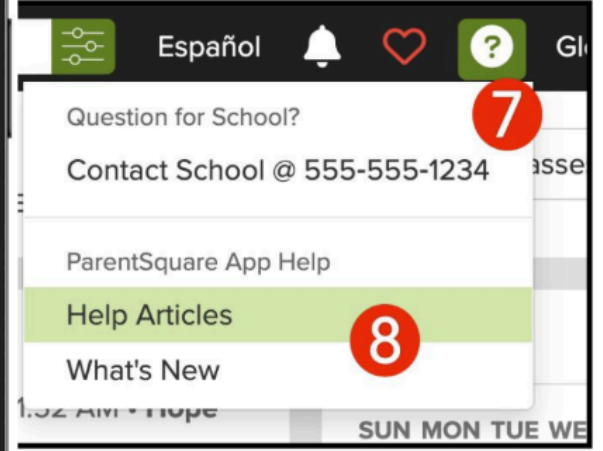
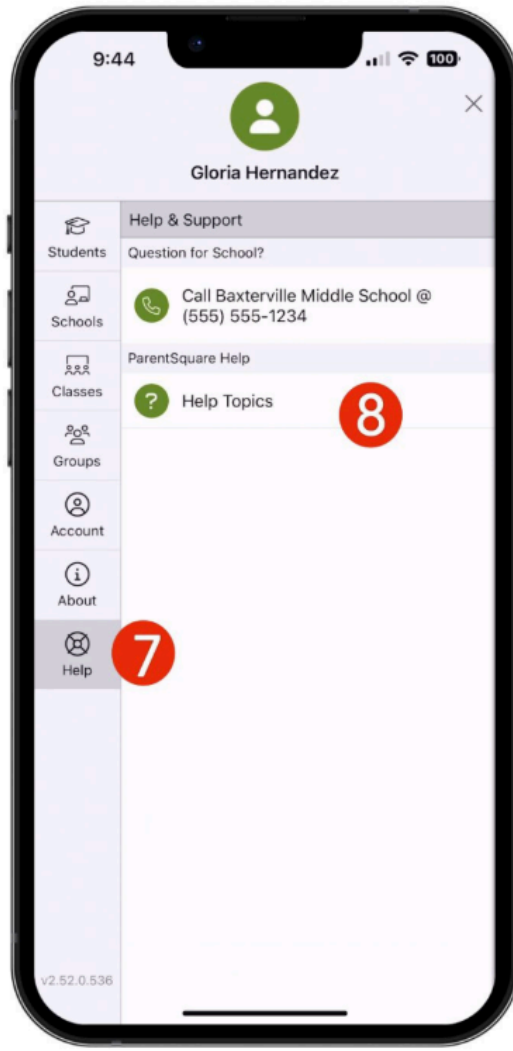
6. حدد نعم، هذا أنا عندما تقوم بتأكيد جهة الاتصال الخاصة بك بالمعلومات والأطفال المرتبطين بحسابك.



بمجرد تسجيل الدخول إلى
ParentSquare، ستتمكن من
الوصول إلى وحدات التدريب الذاتي
وموارد الفيديو ومقالات المساعدة
مساعدتك في استخدام
ParentSquare.

7. انقر فوق "?" (مساعدة).
للحصول على المساعدة أو معلومات
الاتصال بمدرستك.

8. حدد مقالات المساعدة لمعرفة
ParentSquare كيفية استخدام.



مجانية ParentSquare تطبيقات
ومتوفرة
في كل من متاجر
Apple iOS
وAndroid.

